










Explorer Cases Overview

HEAVENLY LIGHT	CASE CODES	COLORS				WHEELS	INTERNAL CONFIG.	WEIGHT KG	BUOYANCY KG MAX	VOLUME LITRES	INTERNAL DIM. (mm)				EXTERNAL DIM. (mm)					
		BLACK	ORANGE	W.GREEN	D.SAND						L	W	D	LID	BASE	L	W	D		
	1908	BE	OE	GE			EMPTY	0,7												
		B	O	G			W/FOAM	0,8	1,4	2	190	125	85	20	65	216	180	102		
	1913	BE	OE	GE			EMPTY	0,85												
		B	O	G			W/FOAM	0,92	2,4	3,2	190	125	135	20	115	216	180	152		
	2209	BE	OE	GE			EMPTY	0,88												
		B	O	G			W/FOAM	0,99	2,3	3,3	220	160	95	20	75	246	215	112		
	2214	BE	OE	GE			EMPTY	1,16												
		B	O	G			W/FOAM	1,29	3,9	5,1	220	160	145	20	125	246	215	162		
	2712	BE	OE	GE			EMPTY	1,62												
		B	O	G			W/FOAM	1,83	4,2	6,6	276	200	120	35	85	305	270	144		
	2717	BE	OE	GE			EMPTY	1,93												
		B	O	G			W/FOAM	2,12	6,7	9,3	276	200	170	35	135	305	270	194		
	3005	BE	OE	GE	DE		EMPTY	1,1												
		B	O	G	D		W/FOAM	1,2	2,1	4	300	210	58	20	38	326	269	75		
	3317	BE	OE	GE			EMPTY	2,29												
		B	O	G			W/FOAM	2,51	7	13,1	330	234	170	68	102	360	304	194		
	3317W	BE	OE	GE			EMPTY	2,92												
		B	O	G			W/FOAM	3,3	10,6	19,6	330	350	170	68	102	360	420	194		
	3818	BE	OE	GE			EMPTY	3,14												
		B	O	G			W/FOAM	3,58	12,4	18,4	380	270	180	47	133	410	340	205		
	4209	BE	OE	GE	DE		EMPTY	2,2												
		B	O	G	D		W/FOAM	2,6	6,8	12	420	300	95	35	60	457	366	118		
		BC					W/PC BAG	2,8												
	4216	BE	OE	GE	DE		EMPTY	2,6												
		B	O	G	D		W/FOAM	3,2	14,2	20,6	420	300	160	35	125	457	366	183		
		BC					W/PC BAG	4,2												
	4412	BE	OE	GE			EMPTY	3,4												
		B	O	G			W/FOAM	3,9	10,7	19,2	445	345	125	47	78	474	415	149		
		BC					W/PC BAG	4,2												
	4419	BE	OE	GE			EMPTY	4												
		B	O	G			W/FOAM	4,7	19,7	29,2	445	345	190	47	143	474	415	214		
	4820	BE	OE	GE			EMPTY	4,64												
		B	O	G			W/FOAM	5,4	24,7	35,5	480	370	205	50	155	520	435	230		
	5117	BE	OE	GE			EMPTY	3,8												
		B	O	G			W/FOAM	4,5	15,8	24,7	517	277	173	50	123	546	347	197		
	5122	BE	OE	GE		YES	EMPTY	6												
		B	O	G			W/FOAM	7	21,5	31	517	277	217	50	167	546	347	247		
	5140	BKT01.AH				YES	W/FOAM FILLED DRAWERS	13												
		BKT02.AH					W/EMPTY DRAWERS	13,8												
		BKT03.AH					W/EMPTY DRAWERS	13,8												
		BKTE.AH					AIDRAW READY	9,75												
		BE.AH					COMPLETELY EMPTY	7,52												
		X.B					AIBOX READY	9,75												
	5218	BE	OE		DE	YES	EMPTY	3,75												
		B	O		D		W/FOAM	4,3	20	26	520	285	180	30	150	550	350	200		
	5221	BE	OE		DE	YES	EMPTY	3,9												
		B	O		D		W/FOAM	4,5	20	30,3	520	285	205	55	150	550	350	225		
	5325	BE	OE	GE			EMPTY	7												
		B	O	G			W/FOAM	8,25	37,2	53	538	405	250	60	190	607	475	275		
	5326	BE	OE	GE		YES	EMPTY	10												
		B	O	G			W/FOAM	11,25	37,2	53	538	405	250	60	190	627	475	292		
	5822	BE	OE	GE			EMPTY	7,16												
		B	O	G			W/FOAM	8,39	36,7	56,1	580	440	220	60	160	650	510	245		
	5823	BE	OE	GE		YES	EMPTY	9,17												
		B	O	G			W/FOAM	10,4	36,7	56,1	580	440	220	60	160	670	510	262		
	5833	BE	OE	GE		YES	EMPTY	10,54												
		B	O	G			W/FOAM	12,65	62	84,2	580	440	330	60	270	670	510	372		
	7626	BE	OE	GE	DE	YES	EMPTY	7,7												
		B	O	G	D		W/FOAM	9,5	57,5	79,2	763	399	260	50	210	832	466	279		
	7630	BE	OE	GE		YES	EMPTY	13,56												
		B	O	G			W/FOAM	16,39	81,8	113,1	765	485	305	60	245	860	560	355		
	7635	BE	OE	GE	DE	YES	EMPTY	9,4												
		B	O	G	D		W/FOAM	11,8	82,2	106,6	763	399	350	50	300	832	466	369		
	7641	BE	OE	GE		YES	EMPTY	15,02												
		B	O	G			W/FOAM	18,87	118,5	153,9	765	485	415	60	355	860	560	460		
	7726	BE	OE	GE		YES	EMPTY	10,3												
		B	O	G			W/FOAM	12,6	70	118	770	580	265	90	175	836	641	304		
	7745	BE	OE	GE		YES	EMPTY	15,5												
		B	O	G			W/FOAM	19,8	144	200	770	580	450	90	360	836	641	489		
	7814	BE		GE	DE		EMPTY	5,5												
		B		G	D		W/FOAM	6,4	25,3	39,6	780	350	145	42	103	846	427	167		
	9413	BE		GE	DE	YES	EMPTY	6,7												
		B		G	D		W/FOAM	7,7	27,9	45,3	936	350	135	42	93	987	414	158		
	9433	BE	OE	GE	DE	YES	EMPTY	10,2												
		B	O	G	D		W/FOAM	12,7	84,9	108	936	350	330	42	288	1009	412	354		
	11413	BE		GE	DE	YES	EMPTY	7,8												
		B		G	D		W/FOAM	8,8	33,3	53,7	1136	350	135	42	93	1189	415	159		
	13513	BE		GE	DE	YES	EMPTY	8,7												
		B		G	D		W/FOAM	9,95	39,5	63,7	1350	350	135	42	93	1430	415	159		
	13527	BE		GE	DE	YES	EMPTY	11,7												
		B		G	D		W/FOAM	14,9	97,5	128,5	1350	350	272	42	230	1430	415	296		
	15416	BE		GE	DE	YES	EMPTY	11,3												
		B		G	D		W/FOAM	13,4	61,6	92,9	1540	377	160	42	118	1629	456	183		
	10826	BE				YES	EMPTY	17												
		B					W/FOAM	20,4	120,6	174	1080	620	260	60	200	1178	725	287		
	10840	BE		GE		YES	EMPTY	19,8												
		B		G			W/FOAM	26,3	120,6	260	1080	620	400	200	1178	718	427</			